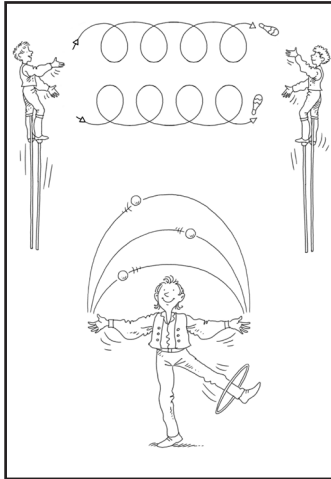






## A5 BEWEGUNGSSPUREN WIEDERGEBEN

**ABLAUF:** „Die Jongleure wirbeln die Bälle und die Keulen durch die Luft. Zeichne mit dem Stift ihre Flugbahnen. Zeichne die weiteren Flugbahnen der Keulen auf einem leeren Blatt weiter.“



**Material:** Arbeitsblatt 5.1: Bewegungsspuren; Stift  
**Bereich:** Schwungrichtung im Uhrzeigersinn und gegen den Uhrzeigersinn

## AUSWERTUNG

- a)  **Schwungrichtung im Uhrzeigersinn**
- b)  **Schwungrichtung gegen den Uhrzeigersinn**